

Diese Bögen basieren auf dem erfolgreichen Programm ADV-Jugendverkehrsabzeichen.

### Theoriefragen zur Verkehrserziehung für Kinder/Jugendliche ab 10 Jahren.

Lies die Fragen genau durch. Überlege in Ruhe und kreuze  die richtige Antwort/die richtigen Antworten an!

- 1. Du kommst an eine Straße mit diesem Verkehrszeichen. Darfst du in die Straße mit deinem Fahrrad einfahren?**



- Ja, ich darf einfahren  
 Nein, es ist nicht erlaubt
- 2. Darfst du dich als Radfahrer an andere Fahrzeuge anhängen?**
- Es ist erlaubt, wenn der Verkehr nicht behindert wird  
 Es ist auf Radwegen erlaubt  
 Es ist immer verboten
- 3. Plötzlich kommt ein Auto aus der Einfahrt. Du musst bremsen. Was ist richtig?**
- Bei einer Notbremsung soll nur die Vorderradbremse benutzt werden, damit keine Sturzgefahr besteht  
 Beide Bremsen sollen gleichzeitig benutzt werden
- 4. Wie trägst du deinen Fahrradhelm richtig? (Mehrere Antworten sind richtig)**
- Der Riemen verläuft links und rechts am Ohr  
 Der Kinnriemen muss nicht geschlossen werden  
 Der Helm sitzt richtig, wenn die Riemen links und rechts am Ohr verlaufen und nicht mehr verrutschen können

Diese Bögen basieren auf dem erfolgreichen Programm ADV-Jugendverkehrsabzeichen.

### Theoriefragen zur Verkehrserziehung für Kinder/Jugendliche ab 10 Jahren.

Lies die Fragen genau durch. Überlege in Ruhe und kreuze  die richtige Antwort/die richtigen Antworten an!

#### 5. Bei welchen Verkehrszeichen darfst du mit dem Rad nicht weiterfahren?










#### 6. Womit musst du bei haltenden Bussen rechnen? (Mehrere Antworten sind richtig)

- Fahrgäste können aussteigen
- Der Bus kann plötzlich losfahren
- Als Radfahrer brauche ich nicht auf Busse zu achten

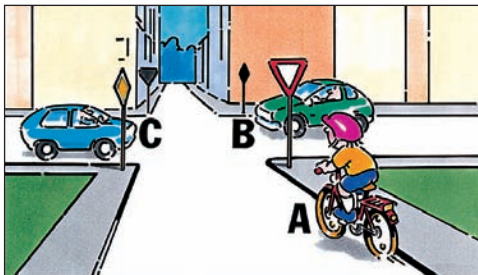
#### 7. Worauf weist dieses Verkehrszeichen hin?



- Auf den Beginn eines verkehrsberuhigten Bereiches
- Auf einen Sonderweg für Fußgänger
- Auf ein Verbot für Fahrrad- und Motorradfahrer

#### 8. Wer muss bis zuletzt warten?

- A
- B
- C



Diese Bögen basieren auf dem erfolgreichen Programm ADV-Jugendverkehrsabzeichen.

### Theoriefragen zur Verkehrserziehung für Kinder/Jugendliche ab 10 Jahren.

Lies die Fragen genau durch. Überlege in Ruhe und kreuze  die richtige Antwort/die richtigen Antworten an!

#### 9. Wo darfst du mit dem Fahrrad fahren? (Mehrere Antworten sind richtig)















#### 10. Bei welchen Verkehrszeichen darfst du mit dem Fahrrad nicht weiterfahren? (Mehrere Antworten sind richtig)











#### 11. Du bist Radfahrer und willst geradeaus fahren. Was machst du zu deiner Sicherheit?



- Ich fahre weiter, weil der Lastwagen warten muss
- Ich halte Abstand und lasse erst den Lastwagen abbiegen, weil der Fahrer mich nicht in jedem Fall sehen kann

Diese Bögen basieren auf dem erfolgreichen Programm ADV-Jugendverkehrsabzeichen.

### Theoriefragen zur Verkehrserziehung für Kinder/Jugendliche ab 10 Jahren.

Lies die Fragen genau durch. Überlege in Ruhe und kreuze  die richtige Antwort/die richtigen Antworten an!

#### 12. Wer hat hier Vorfahrt?

- Autofahrer
- Fahrradfahrer
- Lkw-Fahrer




#### 13. Bei welchen Verkehrszeichen hast du keine Vorfahrt? (Mehrere Antworten sind richtig)










#### 14. Womit musst du rechnen, wenn vor dir ein Autofahrer nach rechts abbiegen will?

(Mehrere Antworten sind richtig)

- Der Autofahrer hält immer an
- Der Autofahrer hat mich vielleicht nicht gesehen
- Der Autofahrer rechnet nicht mit einem Radfahrer

#### 15. Wann kann dich der Fahrer eines Lkw oder Busses möglicherweise gar nicht sehen?

(Mehrere Antworten sind richtig)

- Wenn ich vorne direkt neben dem Lkw oder Bus stehe
- Wenn ich direkt hinter dem Lkw oder Bus stehe
- Wenn der Lkw oder Bus genau in dem Moment abbiegt
- Wenn ich ganz weit vorne vor dem Lkw oder Bus stehe

#### 16. Was musst du beachten, wenn du auf dem Radweg fährst? (Mehrere Antworten sind richtig)

- Ich darf ohne Umschauen überholen
- Vor dem Abbiegen schauen und Handzeichen geben
- Nur in der erlaubten Richtung fahren

#### 17. Der Radweg, auf dem du fährst, endet und du musst auf der Fahrbahn weiterfahren. Wie verhältst du dich richtig?

- Ich fahre weiter, weil Autofahrer anhalten müssen
- Ich schaue mich rechtzeitig um, gebe Handzeichen nach links und warte, bis die Fahrbahn frei ist

Diese Bögen basieren auf dem erfolgreichen Programm ADV-Jugendverkehrsabzeichen.

### Theoriefragen zur Verkehrserziehung für Kinder/Jugendliche ab 10 Jahren.

Lies die Fragen genau durch. Überlege in Ruhe und kreuze  die richtige Antwort/die richtigen Antworten an!

**18. Du kommst als Radfahrer an eine stark befahrene Kreuzung mit Ampelanlage und möchtest nach links abbiegen. Wie kommst du am sichersten über die Kreuzung?**

- Durch lautes Klingeln und Rufen mache ich auf mich aufmerksam
- Da Autofahrer auf mich Rücksicht nehmen müssen, komme ich immer sicher über die Kreuzung
- Ich steige ab und schiebe mein Fahrrad an der Fußgängerampel über die Fahrbahn

**19. Wie überquerst du am sichersten Schienen oder Leitungen, die auf der Fahrbahn liegen?**

- Möglichst im rechten Winkel
- Möglichst im spitzen Winkel

**20. Du fährst mit dem Fahrrad. Ein Schulbus steht an einer Haltestelle und hat Warnblinklicht an. Worauf musst du achten? (Mehrere Antworten sind richtig)**

- Ich darf nur mit Schrittgeschwindigkeit an dem Bus vorbeifahren
- Schüler können plötzlich über die Straße laufen
- Ich bin bremsbereit
- Ich fahre schnell weiter

**21. Wer hat bei diesem Verkehrszeichen Vorfahrt?**




- Der Verkehr von rechts
- Meine Fahrtrichtung

**22. Du kommst zu einem Fahrradunfall. Wie verhältst du dich richtig? (Mehrere Antworten sind richtig)**

- Unfallstelle absichern
- Wenn nötig, Erste Hilfe leisten
- Ich fahre schnell weiter
- Wenn nötig, schnell den Rettungsdienst alarmieren

**23. Wer darf zuerst fahren?**

- Der Autofahrer
- Der Busfahrer
- Der Fahrradfahrer



Diese Bögen basieren auf dem erfolgreichen Programm ADV-Jugendverkehrsabzeichen.

### Theoriefragen zur Verkehrserziehung für Kinder/Jugendliche ab 10 Jahren.

Lies die Fragen genau durch. Überlege in Ruhe und kreuze  die richtige Antwort/die richtigen Antworten an!

**24. Der Schulbus hat gehalten. 10 Kinder sind ausgestiegen. Nun will er wieder losfahren.**

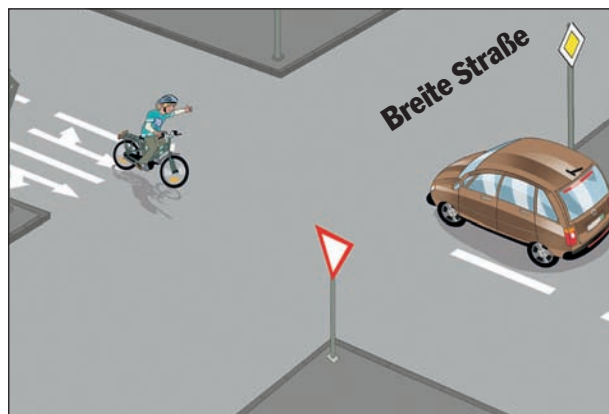
**5 Kinder verhalten sich falsch. Streiche sie durch!**



**25. Ben will mit seinem Fahrrad in die Breite Straße links abbiegen. Ein Pkw kommt ihm entgegen. Die Vorfahrt ist durch Verkehrszeichen geregelt. Wie verhält Ben sich richtig?**

**Kreuze an.**

- Er biegt vor dem Pkw ab, der geradeaus fährt
- Er wartet und biegt hinter dem Pkw ab, der geradeaus fährt
- Wer die Kreuzung zuerst erreicht, darf zuerst fahren



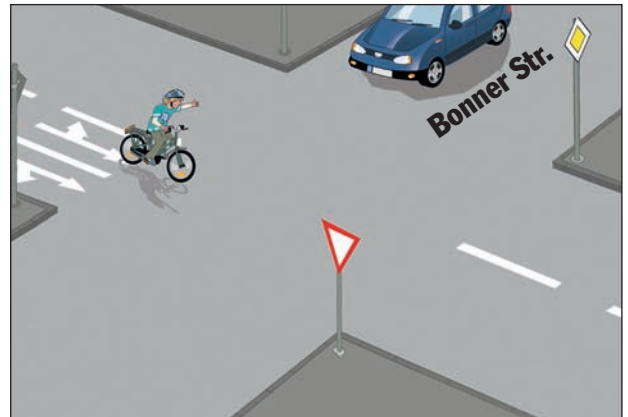
Diese Bögen basieren auf dem erfolgreichen Programm ADV-Jugendverkehrsabzeichen.

## Theoriefragen zur Verkehrserziehung für Kinder/Jugendliche ab 10 Jahren.

Lies die Fragen genau durch. Überlege in Ruhe und kreuze ☒ die richtige Antwort/die richtigen Antworten an!

**26. Ben will nach links abbiegen.  
Aus der Bonner Straße kommt ein blaues Auto.  
Wer hat Vorfahrt?  
Kreuze an.**

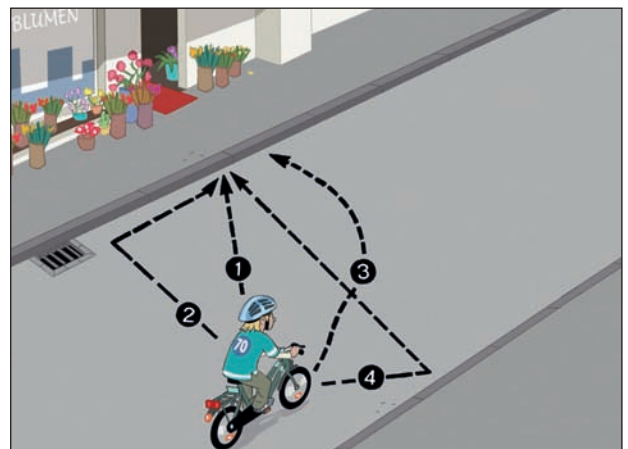
- Ben, weil er auf der Vorfahrtstraße ist
- Das blaue Auto, weil es geradeaus fährt
- Das blaue Auto, weil Ben abbiegt
- Das blaue Auto, weil Autos immer Vorfahrt haben



**27. Max will zum Blumengeschäft.  
Welchen Weg darf er nehmen?**

*(Mehrere Antworten sind richtig)*

- Weg 1**  
Er fährt schräg hinüber
- Weg 2**  
Er biegt scharf nach links ab
- Weg 3**  
Er schaut sich um, ordnet sich ein und beachtet den Gegenverkehr
- Weg 4**  
Er hält am rechten Rand der Fahrbahn, schaut ob „frei“ ist und schiebt sein Fahrrad hinüber



**28. Ben fährt auf der Fahrbahn.  
Am Fahrbahnrand parken Autos.  
Wie fährt Ben richtig an ihnen vorbei?**

*(Mehrere Antworten sind richtig)*

- Er hält etwa 1 m Abstand
- Er fährt so weit wie möglich rechts
- Er beachtet die Autos nicht, weil sie parken
- Er achtet auf die Autos, ob eine Tür sich öffnet oder eines anfahren könnte



Diese Bögen basieren auf dem erfolgreichen Programm ADV-Jugendverkehrsabzeichen.


### Theoriefragen zur Verkehrserziehung für Kinder/Jugendliche ab 10 Jahren.

Lies die Fragen genau durch. Überlege in Ruhe und kreuze  die richtige Antwort/die richtigen Antworten an!

#### 29. Ben ist 11 Jahre alt. Darf er gleich vor der Haustür aufsteigen und losfahren?

(Mehrere Antworten sind richtig)

- Ja, denn er soll rechtzeitig in der Schule sein
- Nein, denn auf dem Gehweg darf er mit 11 Jahren nicht mehr fahren
- Ja, denn er behindert keinen Fußgänger
- Nein, aber er darf sein Fahrrad auf dem Gehweg bis zur Straße schieben



#### 30. Wo kann der Autofahrer den Radfahrer Lukas sehen?

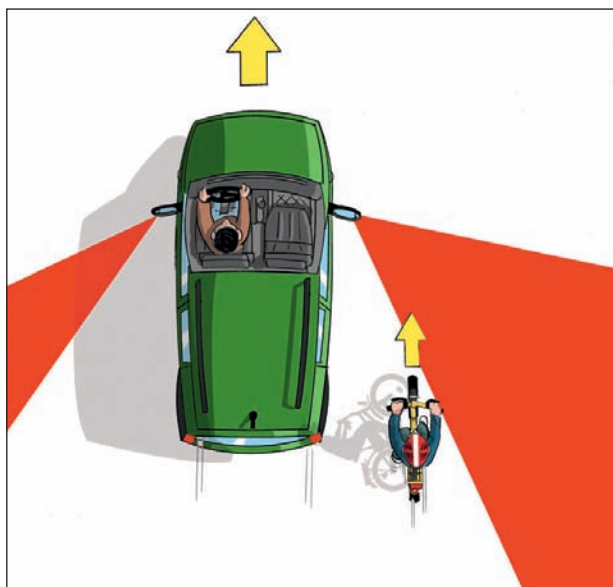


Abbildung 1




Abbildung 2



## Mit Sicherheit ans Ziel

Eine Aktion des ADAC zur Jugend-Verkehrssicherheit

Diese Bögen basieren auf dem erfolgreichen Programm ADV-Jugendverkehrsabzeichen.

### Theoriefragen zur Verkehrserziehung für Kinder/Jugendliche ab 10 Jahren.

Lies die Fragen genau durch. Überlege in Ruhe und kreuze  die richtige Antwort/die richtigen Antworten an!

**31. Lukas fährt neben dem Lkw im toten Winkel.  
Kann der Lkw-Fahrer Lukas sehen?**

- Ja, der Lkw-Fahrer kann Lukas sehen
- Nein, der Lkw-Fahrer Anton kann Lukas gar nicht sehen



**32. Der Lkw-Fahrer Anton möchte rechts abbiegen, Lukas will weiter geradeaus fahren.  
Lukas befindet sich im „Toten Winkel“ von Antons Lkw. Diese Situation ist sehr gefährlich!  
Wie verhält Lukas sich richtig?**

- Er fährt einfach weiter und denkt: „Der Lkw-Fahrer muss ja warten.“
- Er wartet mit genügend Abstand, bis der Lkw abgebogen ist

